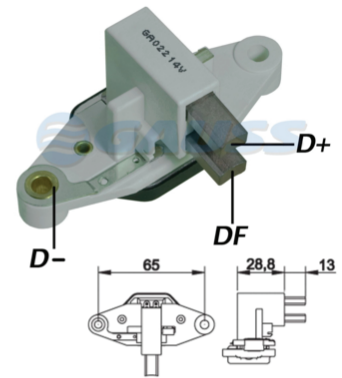
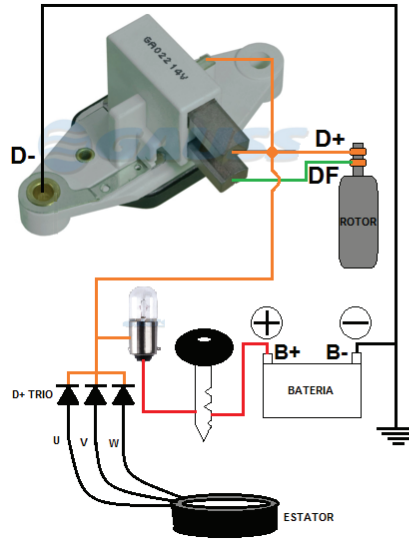
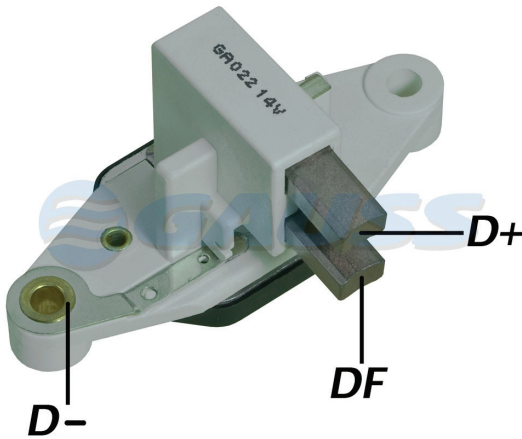


GA022

ESQUEMA DE LIGAÇÃO



FICHA TÉCNICA

ESPECIFICAÇÕES:

14V/ 90A, Campo Positivo, Com resistor

SUBSTITUI:

Bosch: 1197311022, 1197311003, 1197311023, 1197311007, 1197311050, 1197311009

APLICAÇÃO:

MERCEDES BENZ: Furgão, Pick up MB 180

ALTERNADOR:

BOSCH: 0120489917, 0120489933, 9120080217, 912008074

LEGENDA

- **B+** = Alimentação (+) do regulador
- **B-** = Alimentação (-) do regulador
- **DF** = Campo do rotor (escova)

TESTE DE BANCADA

- Aterre o alternador;
- Conecte o regulador conforme esquema de ligações do GA022.

DICA

- Na falta de conexão do terminal D- o regulador fica inoperante;
- Mau-contato nas conexões resultam em tensão oscilante ou tensão de regulação acima das especificações;

CUIDADO

- JAMAIS polarize regulador eletrônico;
- SEMPRE na manutenção do alternador ou na troca do regulador, desconecte os cabos da bateria.