
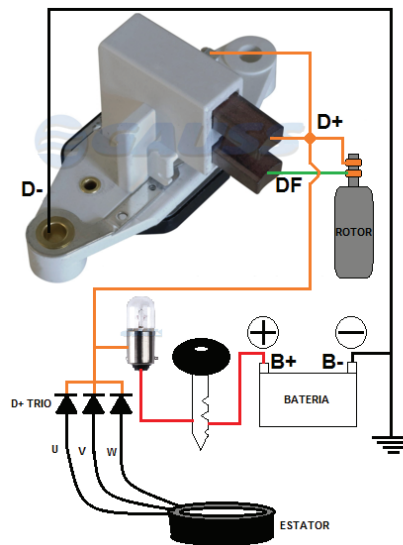



GA029

ESQUEMA DE LIGAÇÃO



FICHA TÉCNICA

ESPECIFICAÇÕES:

14V/ 115A, Campo Positivo

SUBSTITUI:

Bosch: 1197311028

APLICAÇÃO:

GM: Corsa 1.0 e 1.4 EFI (após 04.94). Omega e Suprema 2.0i, 2.2i e 3.0i (após 09.92). Omega, Suprema 2.0i, 2.2i e 3.0i com ar-condicionado (após 03.03)

ALTERNADOR:

BOSCH: 0120469729, 0120469923, 0120469924, 0120488158, 0120488159, 0120488192, 0120488193

LEGENDA

- **B+** = Alimentação (+) do regulador
- **B-** = Alimentação (-) do regulador
- **DF** = Campo do rotor (escova)

TESTE DE BANCADA

- Aterre o alternador;
- Conecte o regulador conforme esquema de ligações do GA029.

DICA

- Na falta de conexão do terminal D- o regulador fica inoperante;
- Mau-contato nas conexões resultam em tensão oscilante ou tensão de regulação acima das especificações;

CUIDADO

- JAMAIS polarize regulador eletrônico;
- SEMPRE na manutenção do alternador ou na troca do regulador, desconecte os cabos da bateria.